

# Kalkulator Rozliczeń – Twój przewodnik po efektywnym raportowaniu

**Kompletna instrukcja obsługi: od konfiguracji do gotowego dokumentu PDF.**

System umożliwia szybkie rejestrowanie postojów, prac na budowie oraz odwołań płatnych. Niniejsza prezentacja przeprowadzi Cię przez pełny cykl rozliczeniowy.

## Kalkulator Rozliczeń

Zalogowano jako: Test | Firma: Test Ustawienia

Wybierz zestawienie: Brak zestawień Utwórz nowe

Poprzednie otwarcie Drukuj / PDF

### Zestawienie Postojów

Data	Nr Rejestracyjny	Konto	Godzina Od	Godzina Do	Godziny Płatne (h:mm)	Kwota (PLN)	Zatwierdził
						PODSUMOWANIE godzin płatnych (h:mm)	SUMA

### Zestawienie Prac na Budowie

Data	Nr Rejestracyjny	Budowa	Godzina Od	Godzina Do	Godziny Płatne (h:mm)	Kwota (PLN)	Zatwierdził
						PODSUMOWANIE godzin płatnych (h:mm)	SUMA

### Zestawienie odwołań płatnych

Data	Nr Rejestracyjny	Budowa	Typ odwołania	Wartość (PLN)	Zatwierdził
					SUMA ODWOŁAŃ

# Bezpieczny dostęp do Twoich danych

Zaloguj się przy użyciu adresu e-mail i hasła.

## Zaloguj się

Adres e-mail:

Hasło:

Zaloguj

[▶ Nie masz jeszcze konta? Wyślij prośbę o rejestrację](#)

Zaloguj się na konto demonstracyjne

[Zapoznaj się z Warunkami Licencji](#)  
[Zapoznaj się z Polityką Prywatności \(RODO\)](#)

Nowy użytkownik?  
Sprawdź wersję demo bez ryzyka.

Dostęp do RODO i Warunków Licencji.

# Fundament poprawnego rozliczenia: Dane Firmy

Aby wygenerowany raport był ważnym dokumentem księgowym, upewnij się, że dane Twojej firmy są kompletne. Te informacje pojawią się w nagłówku każdego pliku PDF.

Ustawienia dla: Test

Podstawowe dane firmy

Nazwa firmy:  
Test

Adres:  
Testowy 2, 34-223, Testowo

NIP:  
1111111111

Numer w SAP:  
11111111

Pola obowiązkowe.

Kluczowe dla identyfikacji w dziale księgowości.

Pojazdy

PBY22222 Marka Model Usun

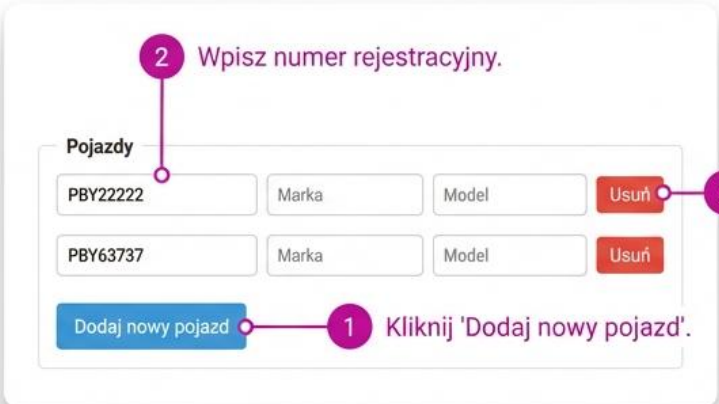
PBY63737 Marka Model Usun

Dodaj nowy pojazd

Osoby zatwierdzające

# Przyspiesz pracę definiując flotę pojazdów

Nie wpisuj numerów rejestracyjnych ręcznie za każdym razem. Zdefiniuj listę pojazdów w ustawieniach, aby później wybierać je jednym kliknięciem.



The screenshot shows a user interface for managing a fleet of vehicles. It features a table with two rows of vehicle data and a 'Dodaj nowy pojazd' button. Three numbered callouts provide instructions:

- 1** Kliknij 'Dodaj nowy pojazd'.
- 2** Wpisz numer rejestracyjny.
- 3** Użyj przycisku 'Usuń', jeśli pojazd nie jest już w użyciu.

Pojazdy			
PBY22222	Marka	Model	Usuń
PBY63737	Marka	Model	Usuń

Dodaj nowy pojazd

## Otwieranie nowego okresu rozliczeniowego

Każdy miesiąc lub projekt wymaga osobnego zestawienia. Precyzyjne nazewnictwo i przypisanie do lokalizacji ułatwia późniejszą weryfikację.

The screenshot shows the 'Kalkulator Rozliczeń' interface. A modal titled 'Utwórz nowe zestawienie' is open, allowing the user to create a new settlement. The modal contains the following fields and options:

- Nazwa / Numer zestawienia:** A text input field with the example 'np. Zestawienie Styczeń 2026'.
- Wybierz Wytwórnę (miejsce załadunku):** A dropdown menu with the following options:
  - WMB Kobylarnia (selected)
  - Wybierz wytwórnę...
  - WMB Bierkowo
  - WMB Bogusławice
  - WMB Karvice
  - WMB Kobylarnia
  - WMB Miglinia
  - WMB Skarżysko-Kamienna
  - WMB Żukowo II

A blue callout box with an arrow points to the 'WMB Kobylarnia' option in the dropdown menu, containing the text: 'Wybierz właściwą Wytwórnę (miejsce załadunku) z listy.'

# Twój pulpit pracy: Trzy filary rozliczeń

Aktualnie wybrane zestawienie.

Kalkulator Rozliczeń

Zalogowano jako: **Test** | Firma: **Test** Ustawienia Firmy Wyloguj

Wybierz zestawienie: **Styczeń** Utwórz nowe

Zmień okres Drukuj / PDF Gość postoj

### Zestawienie Postojów

Data	Nr Rejestracyjny	Konto	Godzina Od	Godzina Do	Godziny Platne (h:mm)	Kwota (PLN)	Zatwierdził	Akcja
Brak postojów do wyświetlenia								
					PODSUMOWANIE godzin płatnych (h:mm):	00:00		
					SUMA (PLN):	0.00		

Gość postoj

### Zestawienie Prac na Budowie

Data	Nr Rejestracyjny	Budowa	Godzina Od	Godzina Do	Godziny Platne (h:mm)	Kwota (PLN)	Zatwierdził	Akcja
Brak prac na budowie do wyświetlenia								
					PODSUMOWANIE godzin płatnych (h:mm):	00:00		
					SUMA (PLN):	0.00		

Gość prac

### Zestawienie odwołań płatnych

Data	Nr Rejestracyjny	Budowa	Typ odwołania	Wartość (PLN)	Zatwierdził	Akcja
Brak odwołań do wyświetlenia						
					SUMA ODWOŁAŃ (PLN):	0.00




1. Postoje  
(Czas oczekiwania)

2. Prace na Budowie  
(Aktywne roboty)

3. Odwołania  
(Anulowane zlecenia)

# Rejestracja zdarzeń: Czas i Miejsce

Dodawanie wpisu jest intuicyjne i odbywa się w jednym wierszu. Zaczynij od zdefiniowania, **kiedy**, **czym** i **gdzie** wykonano usługę.

Data	Nr Rejestracyjny	Konto
02 . 02 . 2026 	PBY22222 	Wybierz... 
		Wybierz... K-2022.005 - S10 K-2024.019 WMB Kobyłarnia

Wybierz z kalendarza

Wybierz z floty

Kod budowy lub wytwórnia

## Rejestracja zdarzeń: Finanse i Autoryzacja

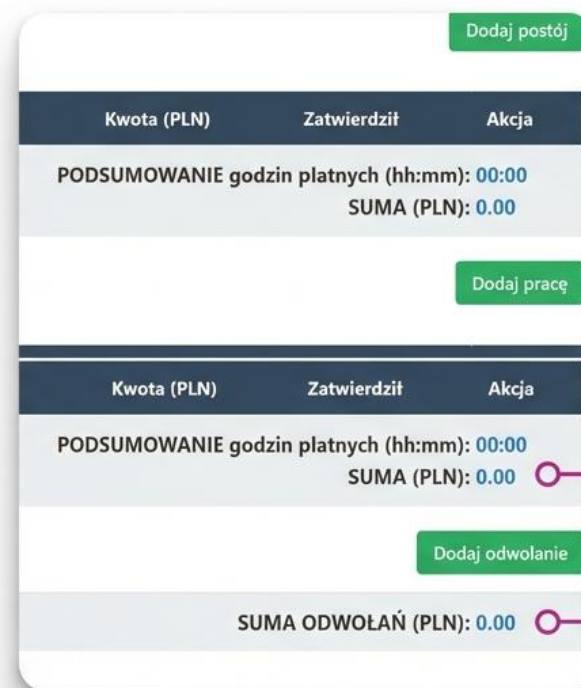
Uzupełnij godziny pracy oraz ustaloną stawkę. Każdy wpis wymaga wskazania osoby odpowiedzialnej za zatwierdzenie prac po stronie zleceniodawcy.

The screenshot shows a table with the following columns: Godzina Od, Godzina Do, Godziny Płatne (hh:mm), Kwota (PLN), Zatwierdził, and Akcja. The first row contains input fields for start and end times, a dash for paid hours, a dropdown for amount (80.00), a dropdown for the approver (Brak), and buttons for 'Zapisz' and 'Anuluj'. A dropdown menu is open under 'Zatwierdził', listing names: Brak, Kochler, Onde, Bialas, Maciej Józwiak, Damian Leja, Janusz Manelski, and Mariusz Smoleń. Annotations with pink lines point to the start time field ('System automatycznie wyliczy czas trwania.'), the dropdown menu ('Wymagane: Wybierz nazwisko z listy.'), and the 'Zapisz' button ('Zapisz wiersz.').

Godzina Od	Godzina Do	Godziny Płatne (hh:mm)	Kwota (PLN)	Zatwierdził	Akcja
-- : --	-- : --	-	80.00	Brak	Zapisz Anuluj
PODSUMOWANIE					Suma (hh:mm): 00:00 Suma (PLN): 0.00

# Bieżąca kontrola wyników

Nie czekaj do końca miesiąca. System na **bieżąco sumuje godziny i kwoty** dla każdej sekcji, pozwalając na szybkie wykrycie pomyłek.



Kwota (PLN)	Zatwierdził	Akcja
PODSUMOWANIE godzin płatnych (hh:mm): 00:00		
SUMA (PLN): 0.00		
Dodaj pracę		
PODSUMOWANIE godzin płatnych (hh:mm): 00:00		
SUMA (PLN): 0.00		
Dodaj odwołanie		
SUMA ODWOŁAŃ (PLN): 0.00		



Automatyczna agregacja danych.

Wartości te zostaną przeniesione bezpośrednio na raport końcowy.

# Generowanie oficjalnego dokumentu

Jednym kliknięciem zamień wprowadzone dane w profesjonalne zestawienie gotowe do druku lub wysyłki mailem.

**Drukuj / PDF**

The screenshot shows a document generation interface. At the top, there are three tabs: 'Test', 'Rozliczenie nr Styczeń', and 'Data wydruku: 02-02-2026'. The main title is 'Rozliczenie nr: Styczeń'. Below this, there is a yellow box containing the following information: 'Firma: Test', 'Adres: Testowy 2, 34-223, Testowo NIP: 1111111111', and 'Numer w SAP: 11111111'. Below the yellow box, there is a grey box containing: 'Wytwórnia (miejsce załadunku): WMB Kobylarnia' and 'Opracowane przez: Test (ID=83)'. A red arrow points from the 'Drukuj / PDF' button to the document. A red line with a circle at the end points to the text 'Twoje ustawienia początkowe teraz procentują.'

Twoje ustawienia początkowe teraz procentują.

# Zamknięcie okresu rozliczeniowego


Po wygenerowaniu raportu i weryfikacji danych, zamknij okres. To zabezpiecza dane przed przypadkową edycją w przyszłości.



## Kalkulator Rozliczeń

Zalogowano jako: **Test** | Firma: **Test**

Wybierz zestawienie:

**Zestawienie Postojów**  Upewnij się, że wszystkie wpisy są poprawne. Po zamknięciu edycja zostanie zablokowana.

Data	Nr Rejestracyjny	Konto	Godzina Od	Godzina Do	Godziny Pla
Brak postojów do wyświetlenia					

# Dlaczego warto korzystać z Kalkulatora Rozliczeń?



## Szybkość

Zdefiniowana flota i lista kontrahentów przyspieszają wprowadzanie danych.



## Precyzja

Automatyczne sumowanie godzin i kwot eliminuje błędy rachunkowe.



## Profesjonalizm

Czytelny, ustandaryzowany plik PDF akceptowany przez księgowość.



## Porządek

Historia wszystkich rozliczeń dostępna w jednym miejscu.